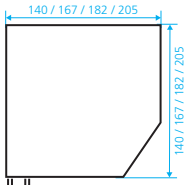
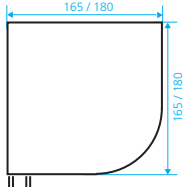


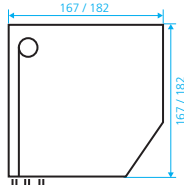
## Kästen



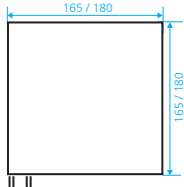
Kasten 45°



Kasten soft



Insektenschutz



Kasten 90°

## Optionen

### Optionen Rollläden


- Fensterprofil mit Plexiglas, alu natur eloxiert
- RUFALUX Tageslichtprofil
- Insektenschutz
- Windwiderstandsklasse 6 geprüft gemäss Norm EN 1359
- Normal-Aussteller bis 2'500 mm

### Optionen Farbe

- Behang, Endschiene und Führungsschienen in RUFALUX Farbkollektion (30 Standard-Farben)
- Speziallackierung nach NCS oder RAL

### Optionen Sicherheit

- Handriegel mit Feststellschraube
- Hebelverschluss in Endschiene
- Automatische Hochschiebesicherung
- Standardschloss in Endschiene
- KABA-Schloss-Vorbereitung in Endschiene
- Sicherheitsrollladen RC 2 zertifiziert



Handriegel  
Verschluss

Zentralhebel  
Verschluss

Standart  
Schloss

KABA  
Zylinder

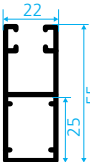
### Option mit autonomer Solarlösung



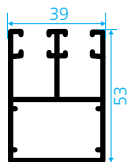
### Rollläden zu 100% recyclebar

Wir verarbeiten Rollläden die zu 98% aus recyceltem Aluminium hergestellt werden. Die Umweltbelastung reduziert sich dadurch um 80%. Somit lassen sich die Systeme in einen nachhaltigen Kreislauf, der Umwelt, Klima und Ressourcen schont, einbinden.

## Führungsschienen



Standardführungsschiene



Insektenschutz

## Swiss Quality ID Nummer

Swissmade. Jeder Rollladen ist ein Unikat mit ID-Nummer: Alle Daten jederzeit abrufbar auf [www.roll-laden.ch](http://www.roll-laden.ch).

## Maximale Höhen des Systemes inkl. Kasten

Kasten- grösse	Kasten 45°		Kasten 45° mit Insektenschutz		Kasten Soft		Kasten 90°	
	40er-Welle	60er-Welle	40er-Welle	60er-Welle	40er-Welle	60er-Welle	40er-Welle	60er-Welle
140	1'240	950	–	–	–	–	–	–
167	2'040	2'020	1'770	1'590	2'040	2'020	2'040	2'020
182	2'720	2'480	2'500	2'100	2'720	2'480	2'720	2'480
205	3'900	3'850	3'500	3'400	–	–	–	–
205	3'900	3'850	3'500	3'400	–	–	–	–

Rollladenbehang in Windwiderstandsausführung

## MONTFIX® mit Rollläden ECONOMIC 37® Die vorteilhafte Kassettenlösung





Montage Typ C mit RUFALUX Rollläden

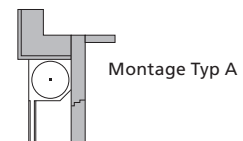


Montage Typ B mit RUFALUX Rollläden

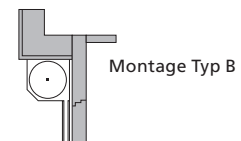


Montage Typ A mit RUFALUX Rollläden

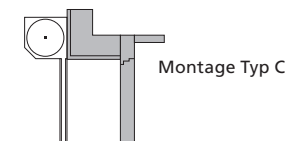
**Montagearten mit MONTFIX®**  
Die vorteilhafte Kassettenlösung für Rollläden



Montage Typ A



Montage Typ B



Montage Typ C