



Interrupteurs rotatifs / Contacts pivotants

Cylindres de sûreté pour interrupteurs rotatifs

Quelle que soit l'exécution, les interrupteurs rotatifs peuvent être équipés d'un cylindre de sûreté pour une sécurité absolue. Lorsque les interrupteurs à clé font partie d'un plan de fermeture, il est impératif de commander les cylindres auprès du fabricant et de les remettre pour le montage. Le tableau ci-dessous indique les cylindres compatibles à l'exécution désirée.

Mécanismes EDIZIOdue, STANDARDdue



BSE.SS BSM.SS F.SS FMI.SS Q.SS QM.SS QMI.SS

Pour l'incorporation de cylindres plus longs de 10 mm, on a besoin du jeu de remplacement suivant: 931-7400.UP.SS (247 999 990)


NUP, NAP



NUP.SS NUPU.SS NAP.SS NAPU.SS

Pour l'incorporation de cylindres plus longs de 10 mm, on a besoin du jeu de remplacement suivant: 931-7400.UP.SS (247 999 990)

GUP, AG, GV



GUP.SS GUPU.SS AGB.SS AGU.SS GV.SS GUV.SS

Pour l'incorporation de cylindres plus longs de 10 mm, on a besoin du jeu de remplacement suivant: 931-7400.GV.SS (246 999 990)

Cylindres de sûreté	Approprié au plan de fermeture	Position d'enlèvement de la clé		
		SSA	SSI	SSL
Kaba type Keso type				
1007 F	Oui	X		
1007 FA	Non		X	
1007 FB	Non			X
*1262 F	Oui			X
16019		X		
*16052.102	sur demande		X	
*16052.104				X

*) Cylindre plus long de 10 mm

Incorporé



FLF.SS

Cylindres de sûreté	Approprié au plan de fermeture	Position d'enlèvement de la clé		
		SSA	SSI	SSL
Kaba type Keso type				
II D	Oui	X		
II DB	Non		X	
II DC	Non			X
16052.201		X		
16052.202	sur demande		X	
16052.204				X

Cadre intermédiaire pour l'assortiment mouillé synthétique et mouillé robuste fonte d'aluminium

Assortiment	NAP	NAP.SS	NAPU.SS	AGB	AGB.SS
7411		1 x 922-20.N..	1 x 922-20.N..	1 x 922-21.AG.09	1 x 922-21.AG.09
7412		1 x 922-20.N..	1 x 922-20.N..	1 x 922-21.AG.09	1 x 922-21.AG.09
7413		2 x 922-20.N..	2 x 922-20.N..	1 x 922-21.AG.09	1 x 922-43.AG.09
7414		2 x 922-20.N..	2 x 922-20.N..	1 x 922-21.AG.09	1 x 922-43.AG.09
7411-1		2 x 922-20.N..	2 x 922-20.N..	1 x 922-21.AG.09	1 x 922-43.AG.09
7411-2		1 x 922-20.N..	1 x 922-20.N..	1 x 922-21.AG.09	1 x 922-21.AG.09
7412-2		2 x 922-20.N..	2 x 922-20.N..	1 x 922-21.AG.09	1 x 922-43.AG.09
7413-2	1X922-20.N..	1 x 20 + 1 x 922-33.N..	1 x 20 + 1 x 922-33.N..	1 x 922-43.AG.09	1 x 922-43.AG.09 + 1 x 922-21.AG.09
7411-3		2 x 922-20.N..	2 x 922-20.N..	1 x 922-21.AG.09	1 x 922-43.AG.09
7412-3		2 x 922-20.N..	2 x 922-20.N..	1 x 922-21.AG.09	1 x 922-43.AG.09
7413-3	1X922-20.N..	3 x 922-20.N..	3 x 922-20.N..	1 x 922-43.AG.09 + 1 x 922-21.AG.09	1 x 922-43.AG.09 + 1 x 922-21.AG.09
7411-5		2 x 922-20.N..	2 x 922-20.N..	1 x 922-21.AG.09	1 x 922-43.AG.09
7412-5	1X922-20.N..	3 x 922-20.N..	3 x 922-20.N..	1 x 922-43.AG.09 + 1 x 922-21.AG.09	1 x 922-43.AG.09 + 1 x 922-21.AG.09
7411-16		1 x 922-20.N..	1 x 922-20.N..	1 x 922-21.AG.09	1 x 922-21.AG.09
7412-16		2 x 922-20.N..	2 x 922-20.N..	1 x 922-21.AG.09	1 x 922-21.AG.09
7411-19		1 x 922-20.N..	1 x 922-20.N..	1 x 922-21.AG.09	1 x 922-21.AG.09
7411-20		1 x 922-20.N..	1 x 922-20.N..	1 x 922-21.AG.09	1 x 922-21.AG.09

Interrupteurs rotatifs / Contacts pivotants

Marquages selon schéma

Les interrupteurs rotatifs/contacts pivotants commandés sans indication d'inscription sont livrés avec la désignation schématique spécifiée par le fabricant.

Marquage	No d'article	Marquage
Interrupteur 0/1 pôle	7411... 7401.FLF...	
Interrupteur 0/2 pôles	7412... 7402.FLF...	
Interrupteur 0/3 pôles	7413... 7403.FLF...	
Interrupteur 0/4 pôles	7414...	
Commutateur de série 1/1 pôle	7411-1...	
Commutateur 2/1 pôle	7411-2... 7401-2.FLF...	
Commutateur 2/2 pôles	7412-2... 7402-2.FLF...	
Commutateur 2/3 pôles	7413-2...	
Inverseur 3/1 pôle	7411-3... 7401-3.FLF...	
Inverseur 3/2 pôles	7412-3...	
Inverseur 3/3 pôles	7413-3...	
Commutateur multiple 5/1 pôle	7411-5... 7401-5.FLF...	
Commutateur multiple 5/2 pôles	7412-5...	

Marquage	No d'article	Marquage
Contacts pivotants avec rappel d'un côté		
Fermeture 1 pôle	7411-16... 7401-16.FLF...	
Fermeture 2 pôles	7412-16... 7402-16.FLF...	
Contacts pivotants avec rappel des 2 côtés		
Inverseur	7411-19... 7401-19.FLF...	
Ouverture-fermeture	7411-20...	

Liste des numéros E Numéro d'article No E

922-20.N.60	284 006 950
922-20.N.61	284 006 900
922-20.N.62	284 006 940
922-20.N.64	284 006 930
922-33.N.60	284 007 950
922-33.N.61	284 007 900
922-33.N.62	284 007 940
922-33.N.64	284 007 930
922-21.AG.09	284 106 990
922-43.AG.09	284 107 990

Interrupteurs rotatifs / Contacts pivotants

Marquages standard

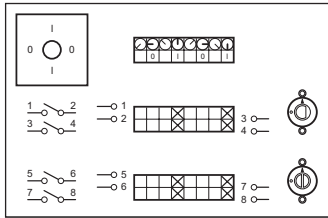
Les inscriptions sur interrupteurs rotatifs/contacts pivotants, spécifiées par le fabricant peuvent être remplacées par des inscriptions standard par simple indication de l'inscription souhaitée.

No	Marquage	No	Marquage	No	Marquage	No	Marquage
001		206		224		230	
002		223		225		231	
003		222		227		232	
012							
019		050		082		056	
020		052		080		057	
040		053		081		058	
201		055		010		059	
204		064		066		065	
219		071		084		073	
220		072		083		074	
		097		099		098	

Interrupteurs rotatifs / Contacts pivotants

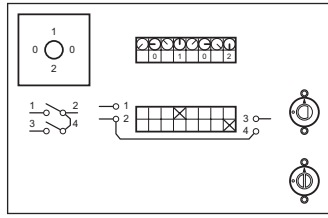
Interrupteurs rotatifs 16 A, (BA20)

Interrupteur, DI 0-I-0-I

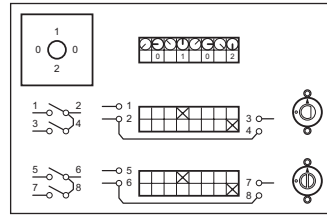


7411 1 pôle 1 El.
7412 2 pôles 1 El.
7413 3 pôles 2 El.
7414 4 pôles 2 El.

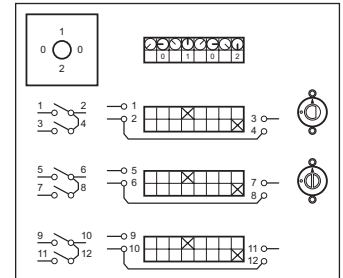
Commutateur, DI 0-1-0-2



7411-2 1 pôle 1 El.

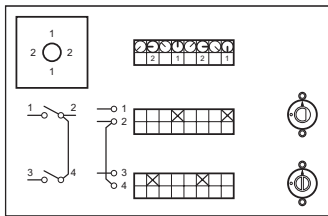


7412-2 2 pôles 2 El.

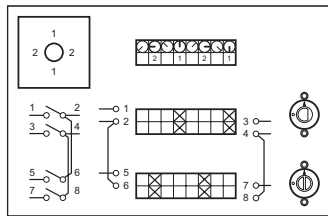


7413-2 3 pôles 3 El.

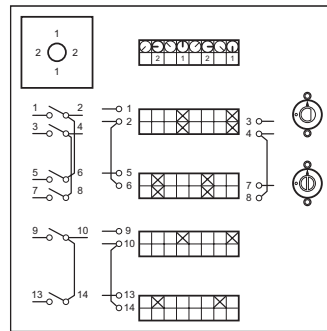
Inverseur, DI 1-2-1-2



7411-3 1 pôle 2 El.

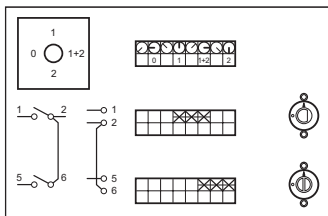


7412-3 2 pôles 2 El.



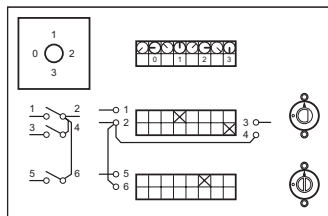
7413-3 3 pôles 4 El.

Commutateur de série, DI 0-1-1+2-2

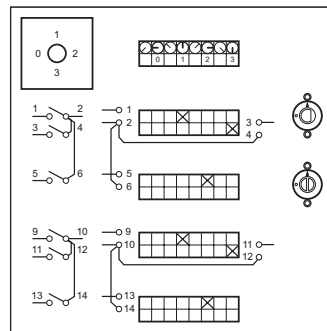


7411-1 1 pôle 2 El.

Commutateur multiple, DI 0-1-2-3

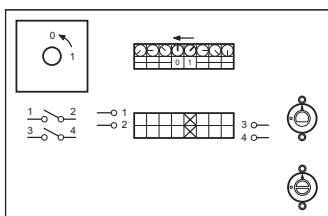


7411-5 1 pôle 2 El.



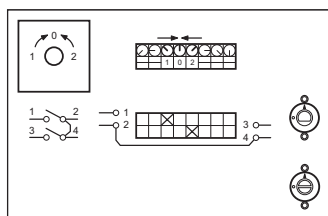
7412-5 1 pôle 4 El.

Contacts pivotants Fermeture, DI 0←1 avec rappel d'un côté



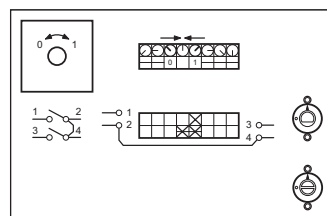
7411-16 1 pôle 1 El.
7412-16 2 pôles 1 El.

Commutateur 1-0-2 avec Inverseur, DI 1→0←2 avec rappel des 2 côtés



7411-19 1 pôle 1 El.

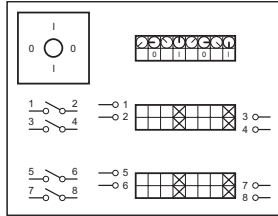
Ouverture-fermeture, DI 0↔1 avec rappel des 2 côtés



7411-20 1 pôle 1 El.

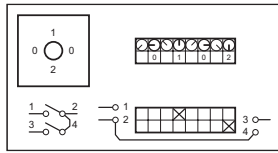
Interrupteurs rotatifs 10 A, (CG4) FLF

Interrupteur, DI 0-I-0-I

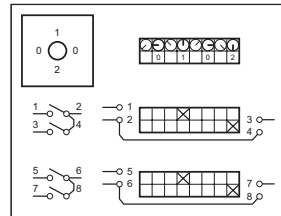


- 7401 1 pôle 1 El.
- 7402 2 pôles 1 El.
- 7403 3 pôles 2 El.

Commutateur, DI 0-1-0-2

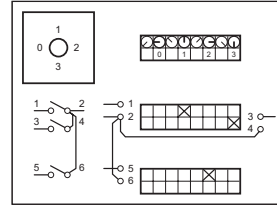


- 7401-2 1 pôle 1 El.



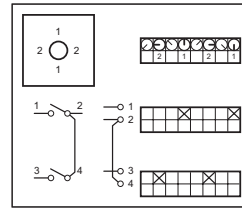
- 7402-2 2-pôlig 2 El.

Commutateur multiple, DI 0-1-2-3



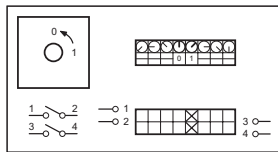
- 7401-5 1 pôle 2 El.

Inverseur, DI 1-2-1-2



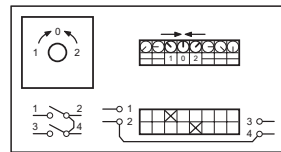
- 7401-3 1 pôle 2 El.

**Contacts pivotants
Fermeture, DI 0←1
avec rappel d'un côté**



- 7401-16 1 pôle 1 El.
- 7402-16 2 pôles 1 El.

**Inverseur, DI 1→0←2
avec rappel des 2 côtés**



- 7401-19 1 pôle 1 El.