


## ECONOSAFE 37®


### Sicherheits-Rollladen

Der qualitativ hochwertige Aluminiumrollladen mit einem Gewicht von 7,6 kg pro m<sup>2</sup> verbindet Sicherheit mit Eleganz. Dabei erscheint der ECONOSAFE 37® in der gleichen Optik wie sein Bruder ECONOMIC 37®, mit welchem an jeder beliebigen Fassade kombiniert werden kann, ohne die Optik zu verändern. Dank patentierter Windwiderstandstechnologie erreicht der Rollladen Spitzenwerte gegen Sturm und Wind, selbst bei grossen Breiten. Bei unseren Einbausystemen kann der Rollladen für Anforderungen die Einbruchschutzklasse RC2 eingesetzt werden.

- 1 Aufhängung nach Wahl
- 2 Oberfläche alu natur eloxiert oder lackiert
- 3 Windwiderstandsgleiter aus Kunststoff
- 4 Endschiene



Anschlagwinkel-Clip aus Aluminium mit Anschlagwinkelkappe in Endschienefarbe



Möglicher Tageslichteinfall durch Fensterprofile mit Plexiglas.



Jeder Rollladen ist ein Unikat und ist auf der Endschiene mit einer ID-Nummer versehen. Alle verbauten Teile können unter [www.rufalex.ch/idsuche](http://www.rufalex.ch/idsuche) aufgerufen werden.



Problemloses Alu-Recycling möglich

### Eigenschaften

- Deckbreite 37 mm
- Nenndicke 8,3 mm
- Rollladengewicht 7,6 kg pro m<sup>2</sup>
- Standardausführung mit 2 Zierrillen
- optional mit Lichtschlitzen 20 x 2 mm
- Einbaudimensionen
  - Standardmontage:
    - Rollladenbreite max. 3'500 mm
    - Rollladenfläche max. 6 m<sup>2</sup>
  - hängend montiert:
    - Rollladenbreite max. 4'500 mm
    - Rollladenfläche max. 10 m<sup>2</sup> (70er-Welle)
- Zertifikate
  - Windwiderstandsausführung
  - Hagelschutz
  - Einbruchschutz RC2

### Wickeltabelle

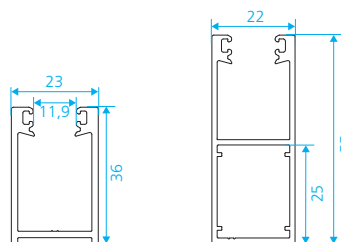
Anzahl Stäbe	Rolladenhöhe		grösster Wickel bei 40er-Welle	grösster Wickel bei 60er-Welle	grösster Wickel bei 70er-Welle
	Standardmontage	hängend montiert			
			Windwiderstandsausführung		
30	1'119	1'200	118	124	136
35	1'306	1'400	124	133	139
40	1'492	1'600	130	142	146
45	1'697	1'800	139	143	151
50	1'865	2'000	144	150	160
55	2'052	2'200	150	157	167
60	2'238	2'400	158	162	174
65	2'425	2'600	165	170	178
70	2'611	2'800	171	172	187
75	2'798	3'000	175	182	189
80	2'984	3'200	180	186	193
85	3'171	3'400	185	193	200
90	3'357	3'600	188	194	204
95	3'544	3'800	196	200	212

### Windwiderstandswerte gemäss Norm EN 13659

Windwiderstandsklasse	Ausführung und Führungsschienentyp	max. Breite bei Rolladenhöhe 3'000 mm
1		
2		
3		
4	Windwiderstandsausführung	23 x 36 22 x 55
5	Windwiderstandsausführung	23 x 36 22 x 55
6	Windwiderstandsausführung	23 x 36 22 x 55

Maximale Rollladenbreite in Abhängigkeit des Führungsschienentyps.

### Passende Führungsschienen (systemabhängig)



Standard-Führungsschiene

### Farben

Code	Farbig eloxiert	NCS S	RAL	ΔE
	alu natur eloxiert	—	—	—
	hellbronze	—	—	—
	dunkelbronze	—	—	—
	schwarz	—	—	—

Spezialfarben nach NSC oder RAL auf Anfrage.



### Standardausführung

#### Rollladenbehang

- Rollladenprofil ECONOSAFE 37®, stranggepresstes Doppelwandprofil, alu natur eloxiert, mit Sicherheitspaket oben, Behang mit Windwiderstandstechnologie

#### Endschiene

- 8 x 53 mm, alu natur eloxiert, mit Gummiprofil unten

#### Führungsschienen

- 23 x 36 mm, alu natur eloxiert, mit Windwiderstandstechnologie, mit Bohrungslöcher, mit Gummiprofil

#### Anschlagwinkel-Clip

- mit Anschlagwinkelkappe alu/grau

### Optionen

#### Optionen Rollladenbehang

- Fensterprofil mit Plexiglas, alu natur eloxiert
- RUFALUX Tageslichtprofil
- Profil mit Lichtschlitzen 20 x 2 mm
- alle Profile ohne Lichtschlitze

#### Optionen Einbruchsschutz

- Sicherheitspaket oben

#### Optionen Endschiene

- Durchgehendes Anschlagwinkelprofil 40 x 35 mm, alu natur eloxiert
- Anschlagwinkel-Clip mit Anschlagwinkelkappe in Endschienefarbe
- Anschlagwinkel-Clip
- Anschlagwinkel 40 x 35 mm geschraubt
- Handriegel links und rechts mit Feststellschraube, alu natur eloxiert
- Hebelverschluss in Endschiene 8 x 53 mm und 8 x 77 mm
- Standardschloss in Endschiene 8 x 77 mm
- KABA-Schloss-Vorbereitung in Endschiene 8 x 77 mm
- Handgriff bei Federzug

#### Optionen Führungsschienen

- Windwiderstandsausführung 23 x 36 mm
- Standardführungsschienen 22 x 55 mm (MONTFIX)
- Führungsschienenabschluss 23 x 36 mm
- Führungsschienenarretierung, alu natur eloxiert

#### Optionen Lackierung

- Endschiene und Führungsschienen gemäss RUFLEX Farbkollektion
- Behang überlackiert nach NCS und RAL

#### Weiterführende Links

- **Rollladenprofil** ECONOSAFE 37®
- Einbausystem **ECOMONT 16+** ECONOSAFE 37®
- Kastensystem **MONTFIX** ECONOSAFE 37®