

MONTFIX Profit-Line mit ECONOMIC 37®

Die günstige Kastenlösung

MONTFIX Profit-Line ist die kostengünstige Rollladen-Komplettlösung für alle Vorbauvarianten ohne Nische. Kasten und Führungsschienen stehen in den Standardfarben weiss und silber zur Verfügung. Für Fenstergrössen kann das System mit einem integrierten Insektenschutzrollo ausgerüstet werden. Hand- sowie vollautomatische Bedienung sind möglich.



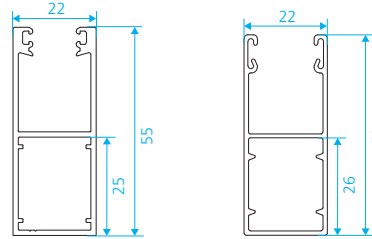
- 1 Kasten
- 2 Antrieb
- 3 verdeckter Endanschlag
- 4 Rollladenbehang
- 5 Führungsschienen
- 6 Endschiene mit diversen Verschlussystemen (siehe Produktblatt «Endschienen und Verschlussysteme»)



Eigenschaften

- Breite System mind. 350 mm
- Breite System (Standardausführung)
 - Standardmontage: max. 3'000 mm
 - hängend montiert: max. 3'500 mm
- Höhe System max. 2'700 mm
- Rollladengewicht max. 30 kg
- Rollladenfläche
 - Standardmontage: max. 6 m²
 - hängend montiert: max. 10 m²
- Motor mechanisch 40 mm 8-Kant-Welle
- Integrierter Insektenschutz möglich

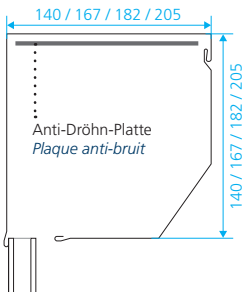
Führungsschienen



Standard-führungsschiene

Kastentypen

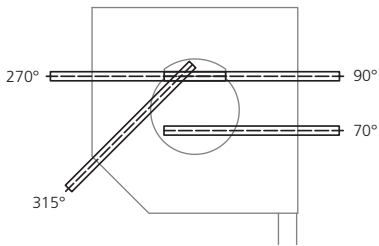
Kasten 45°



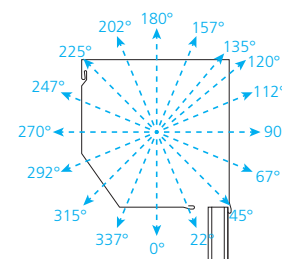
Minimale Platzverhältnisse

Kastengröße	max. Höhe System inkl. Kasten	
	40er-Welle	60er-Welle
140	1'400	1'100
167	2'300	2'200
182	2'900	2'700
205	–	3'200

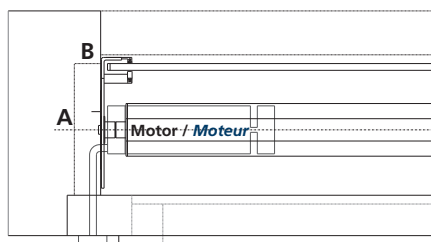
Nothandkurbelaustritte



Kabelaustritte

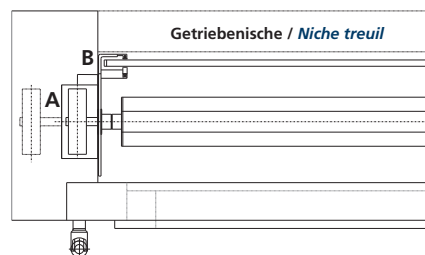


Querschnitt Antrieb mit Motor



A = 150 / B = 30 mm
Nische für Steckerverbindung Hirschmann

Querschnitt Antrieb mit Getriebe

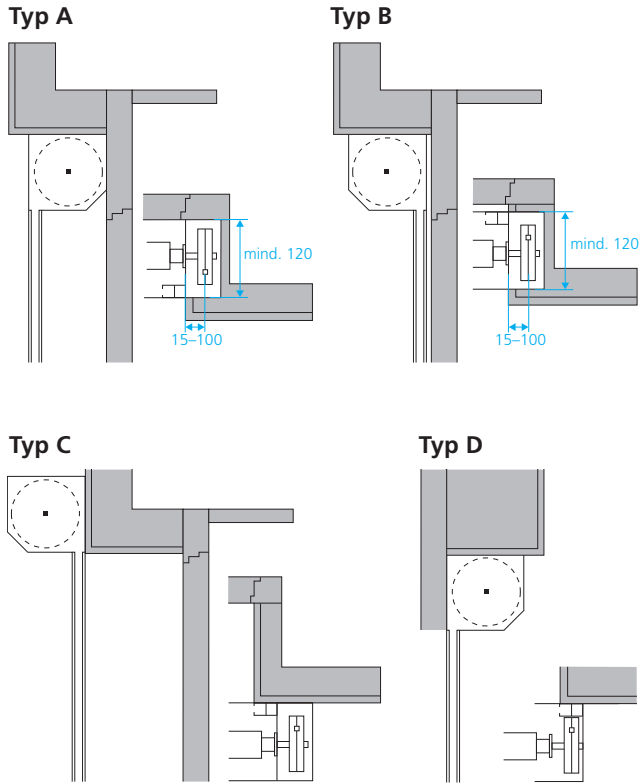


A = Ø Getriebe
 – Standard 6:1 = mind. 120 mm
 Maximalgewicht 15 kg
 – SIMU = mind. 140 mm
 Maximalgewicht 22 kg

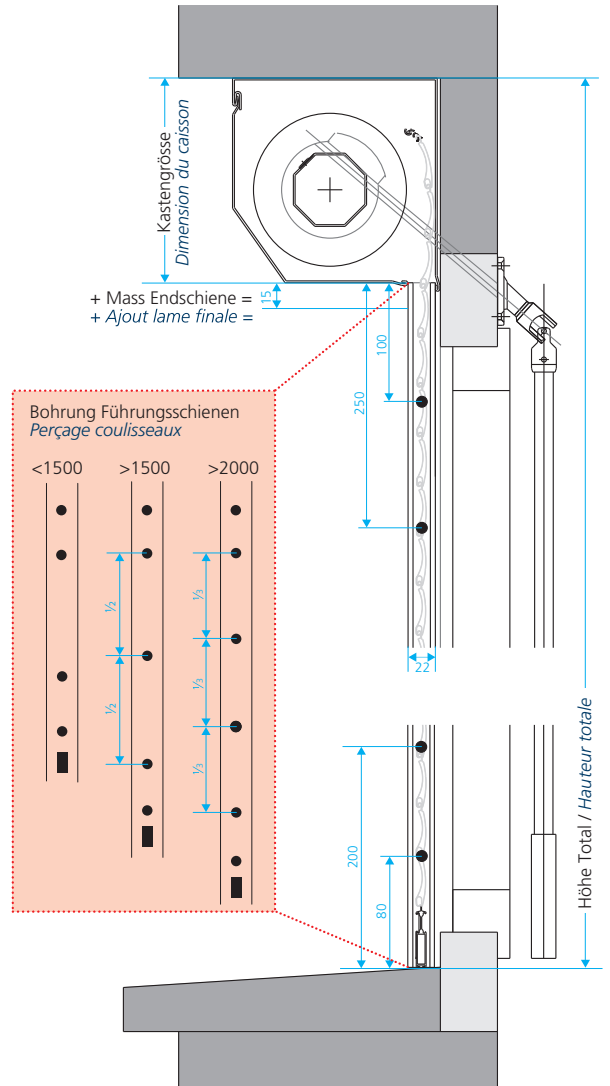
B = Nischentiefe für Getriebe
 – Standard 6:1 = 30–125 mm
 – SIMU = 40–125 mm
 Getriebe max. ausziehbar auf 100 mm



Einbausituationen



Massdetails



Windwiderstandswerte gemäss Norm EN 13659

Windwiderstandsklasse	Rollladenausführung und Führungsschiementyp		max. Breite bei Rolladenhöhe 3'000 mm
1	Standardausführung	22 x 53	2'680
2	Standardausführung	22 x 53	2'280
3	Standardausführung	22 x 53	2'050
4	Standardausführung	22 x 53	1'700
5	Standardausführung	22 x 53	1'460
6	Standardausführung	22 x 53	1'210

Maximale Rolladenbreite in Abhängigkeit des Führungsschiementyps.



Standardausführung

Rollladenbehang

- ECONOMIC 37® gemäss RUFALUX Farbkollektion, inkl. Wellenverbinder, oberste 12 Stäbe ungeschlitzt, restlicher Behang mit Lichtschlitzen 20 x 2 mm oder ganzer Behang ungeschlitzt

Endschiene

- 8 x 53 mm, alu natur eloxiert, bis 1'500 mm Breite inklusive Beschwerung, mit Gummiprofil unten

Anschlagwinkel-Clip

- Integrierter T-Stück-Anschlag

Kasten

- Rollgeformer Alu-Kasten 45° nur weiss oder silber

Führungsschienen

- 22 x 55 mm, alu natur eloxiert, mit Windwiderstandstechnologie oder 22 x 53 mm weiss, mit Bohrungslöcher, mit Gummiprofil und Bürsteneinlage

Antrieb

- Motor: SIMU T5 Auto in 60er-Welle

Optionen

Optionen Rollladenbehang

- Fensterprofil mit Plexiglas, alu natur eloxiert
- RUFALUX Tageslichtprofil

Optionen Antrieb

- Kurbel mit Getriebe ECOFORCE III
- Kurbel mit Getriebe SIMU
- angekuppelt
- Motor elektronisch in 60er-Welle
- Motor mechanisch in 40er-Welle
- Motor mechanisch in 60er-Welle
- Funkmotor elektronisch Auto Hz/RTS in 60er-Welle
- Solarsystem AUTOSUN in 40er-Welle
- Motor mechanisch mit Nothandkurbel in 60er-Welle

Optionen Steuerung

- Totmannbetrieb mit Drehtaster
- Funkkeycode SIMU Hz
- Feller Drehtaster AP «nass»

Optionen Führungsschienen

- Führungsschienenarretierung, alu natur eloxiert
- Hebel-Aussteller bis 3'000 mm

Optionen Endschiene

- Durchgehendes Anschlagwinkelprofil 40 x 35 mm, alu natur eloxiert
- Handriegel links oder rechts mit Feststellschraube, alu natur eloxiert
- Hebelverschluss in Endschiene 8 x 53 mm und 8 x 77 mm
- Standardschloss in Endschiene 8 x 77 mm
- KABA-Schloss-Vorbereitung in Endschiene 8 x 77 mm
- Handgriff bei Federzug

Optionen Insektenschutz

- mit integriertem Insektenschutz