

Fiche de commande

ECOMONT 12+ Profit Line

Entreprise _____

Greffier _____

Rue _____

NPA/Lieu _____

Tél. _____

Mobile _____

Date commande _____

Référence _____

Votre date / semaine calendaire _____

Nouvelle construction Rénovation

LIVRAISON

par vos soins livraison exprès (plus-value)
 transport RUFALÉX

VOLET ROULANT – ECONOMIC 37

avec ajours sans ajours
 Couleurs standard _____
 laquées _____

LAME FINALE

éloxé Couleur _____

COULISSEAUX

éloxé Couleur _____

PLAFONNET

éloxé Couleur _____

Envoyer le formulaire rempli par
 mail: rufalex@rufalex.ch
 fax: +41 34 447 55 66

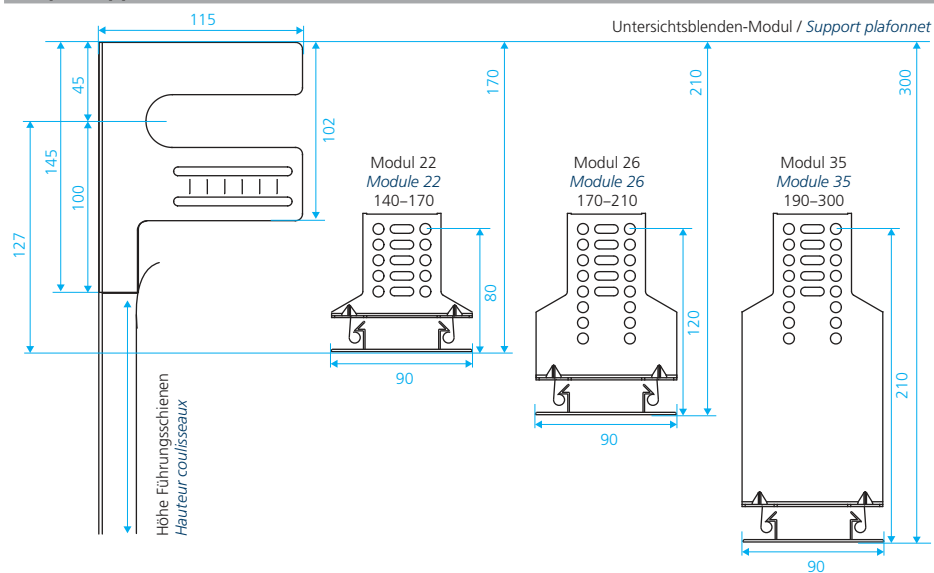


RUFALÉX Rollladen Systeme AG
 Industrie Neuhof 11
 3422 Kirchberg, Switzerland
 T +41 34 447 55 55
 F +41 34 447 55 66
rufalex@rufalex.ch
www.rufalex.ch

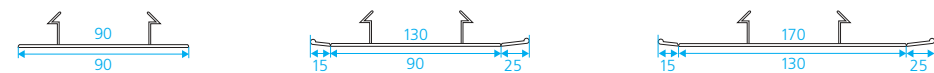
| | Unité | Position | Position | Position | Position | Position | Position |
|---|--|----------|----------|----------|----------|----------|----------|
| Nombre système ECOMONT 12+ Profit-Line | pcs. | | | | | | |
| Déroulement (extérieur/intérieur) | E/I | | | | | | |
| MESURES DE SYSTÈME | | | | | | | |
| Largeur construction (arrière coulisseaux) | mm | | | | | | |
| Hauteur coulisseaux | mm | | | | | | |
| ENTRAÎNEMENT | | | | | | | |
| SIMU T5 Auto (axe 60 mm) | x | | | | | | |
| SIMU moteur câble 2,5 m sans fiche (standard) | x | | | | | | |
| SIMU moteur câble 0,5 m inclus fiche | x | | | | | | |
| SIMU moteur câble 5 m sans fiche | x | | | | | | |
| Treuil Ecoforce III (seulement axe 40 mm) | x | | | | | | |
| Côté entraînement (gauche/droite – vue de l'intérieur) | G/D | | | | | | |
| MANIVELLE | | | | | | | |
| Longueur manivelle | mm | | | | | | |
| Tige articulation carré (250 / 400 / 600 mm) | mm | | | | | | |
| Articulation 50° – 21 x 52 mm (en nylon) | x | | | | | | |
| Articulation 50° – 35 x 52 mm (en nylon) | x | | | | | | |
| Articulation 70° – 21 x 85 mm (en nylon) | x | | | | | | |
| Articulation 70° – 27 x 85 mm (en nylon) | x | | | | | | |
| Articulation 70° – 35 x 85 mm (en nylon) | x | | | | | | |
| Articulation 90° – 27 x 85 mm (en nylon) | x | | | | | | |
| Plaque articulation équerre 60° – 35 x 47 x 47 mm | x | | | | | | |
| Articulation 45° 32 x 70 mm (Métallique pliable) | x | | | | | | |
| Manivelle télescopique | x | | | | | | |
| Couleur: <input type="checkbox"/> blanc <input type="checkbox"/> gris <input type="checkbox"/> acier/alu <input type="checkbox"/> alu/alu <input type="checkbox"/> brun (seulement alu/alu) | | | | | | | |
| COULISSEAUX 21 x 30 mm | | | | | | | |
| Perçage frontal (gauche/droite/les deux – incl. Type C) | G/D/X | | | | | | |
| fermée en bas (gauche/droite/les deux) | G/D/X | | | | | | |
| Arrêt sur coulisseaux arrêt sur hauteur (du bas jusqu'en bas de l'arrêt) | x | | | | | | |
| SYSTÈMES DE VERROUILLAGE | | | | | | | |
| Verrou gauche | x | | | | | | |
| Verrou droite | x | | | | | | |
| Serrure à levier | Si position autre que centre, mentions, position gauche/droite | x | | | | | |
| Serrure standard | | x | | | | | |
| Serrure pour cylindre KABA (sans cylindre) | | x | | | | | |
| Côté protégé (extérieur/intérieur) | E/I | | | | | | |
| PLAFONNETS | | | | | | | |
| Largeur 90 mm | x | | | | | | |
| Largeur 130 mm | x | | | | | | |
| SUPPORT PLAFONNET | | | | | | | |
| Modul 22 | x | | | | | | |
| Modul 26 | x | | | | | | |
| Modul 35 | x | | | | | | |
| OPTIONS | | | | | | | |
| Lames bloquées avec batons ronds | x | | | | | | |

Données techniques ECOMONT 12+ Profit-Line

Plaque support



Plafonnets



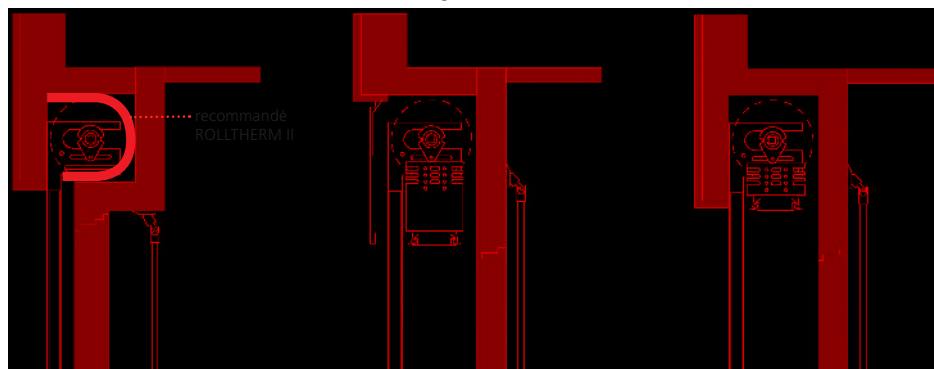
Plafonnets en aluminium parties détachables pour réglage de la largeur

Situations de montage

Situation rénovation

devant élargissement de fenêtre

dans la niche ouverte

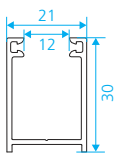


Mesures de niche

| Axe 60 mm | Exécution standard | | |
|-----------|----------------------------|---------------------------|---------------|
| | Hauteur vide lumière mm | Largeur niche mind. mm | Hauteur niche |
| 1'050 | 140 | ideal mm | mind. mm |
| 1'250 | 150 | 230 | 160 |
| 1'450 | 160 | 230 | 165 |
| 1'600 | 165 | 230 | 170 |
| 1'950 | 175 | 230 | 170 |
| 2'100 | 180 | 230 | 190 |
| 2'300 | 180 | 230 | 220 |
| 2'450 | 190 | 230 | 220 |

| Axe 40 mm | Exécution standard | | |
|-----------|----------------------------|---------------------------|---------------|
| | Hauteur vide lumière mm | Largeur niche mind. mm | Hauteur niche |
| 1'050 | 135 | ideal mm | mind. mm |
| 1'250 | 140 | 230 | 155 |
| 1'450 | 145 | 230 | 160 |
| 1'600 | 150 | 230 | 160 |
| 1'750 | 155 | 230 | 165 |
| 1'950 | 165 | 230 | 165 |
| 2'100 | 170 | 230 | 190 |
| 2'300 | 175 | 230 | 210 |
| 2'450 | 180 | 230 | 220 |

Coulisseaux



Version résistance
au vent pas possible

Détails des mesures

