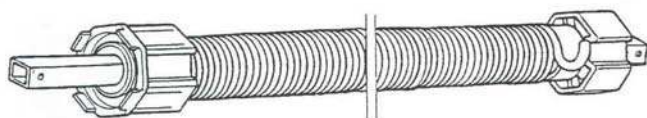


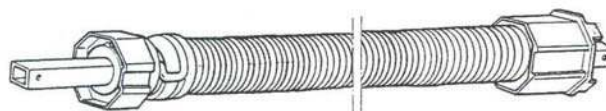
# Instructions de montage axe à ressort



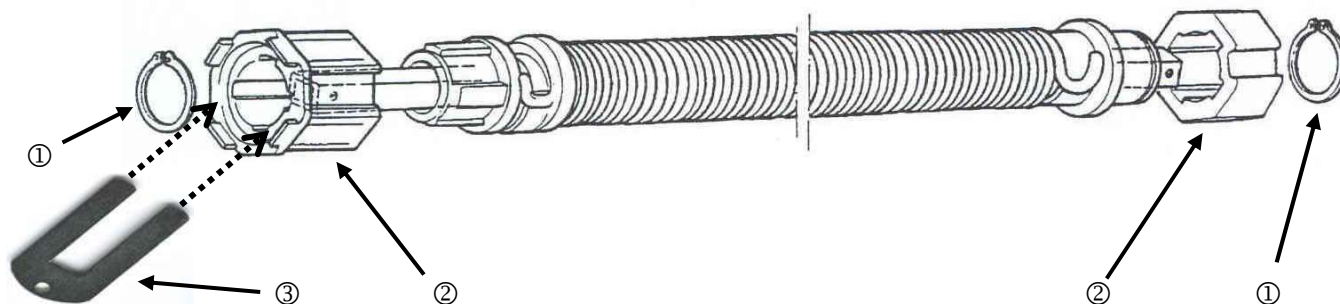
Montage à gauche



Montage à droite



- Pour changer le côté de manœuvre, enlever les bagues d'arrêt ① et inverser seulement les embouts ②
- Pour attacher le tablier, fixer le ressort après l'actionnement avec l'arrêt ③.



■ **Type ressort** (No. Article / Ø mm / spirales)      **poids max. tablier**      **max. hauteur**      **nombre de tour**

Axe octogonal 40 mm:

3058.1000	2,2	140	6	1500	11
3058.1001	2,6	155	10	2200	11
3858.1008	2,8	175	17	3000	17
3058.1002	2,8	240	15	3000	22
3058.1003	3	180	24	3000	18

Axe octogonal 60 mm:

3058.1004	3	180	12	2500	19
3058.1060	3,5	125	20	3000	12
3058.1065	3,5	180	20	3500	12
3058.1005	4	160	24	3500	12

Axe octogonal 70 mm:

3058.1009	4	160	22	2500	13
3058.1010	5	140	56	3500	13
3058.1011	5,5	188	75	4000	13